

Ziegelei 2
49774 Lähden-Holte
Tel: +49 (0) 5964 / 9343-0
Fax: +49 (0) 5964 / 92011
info@kötter-fenster.de
www.kötter-fenster.de

Wartungs- und Pflegehinweise für unsere Fenster, Türen und Rollläden aus Kunststoff

Nach dem Einbau

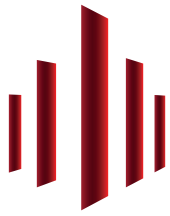
Nach der Montage von neuen Fenstern und Türen ist folgendes zu tun:

- Mit den Händen die dünne Schutzfolie von den Fenstern abziehen.
- Vorhandene Glasetiketten zeitnah entfernen.
- Fertigungsbedingte Verschmutzungen, wie z.B. Schmiermittel am Beschlag, lassen sich durch handelsübliche, nichtscheuernde Haushaltsreinigungsmittel entfernen.

Allgemein

Unsere Produkte sind einfach und mit wenig Zeitaufwand zu reinigen. Die lange Lebensdauer der Kötter-Produkte ist auch von der regelmäßigen Reinigung abhängig. Eine gründliche Reinigung sollte mindestens zweimal jährlich erfolgen. Für die Reinigung der Fenster und Rollläden ist Neutralreiniger zu verwenden. Für ein besseres Ergebnis wird das Trocknen mit einem weichen Tuch empfohlen. Bei hartnäckigem Schmutz empfehlen wir einen handelsüblichen PVC-Reiniger. Das PVC-Profilmaterial neigt zu elektrostatischer Aufladung. Hier kann durch ein Reinigungsmittel, das ein Antistatikum enthält, Abhilfe geschaffen werden. Dies reduziert gleichzeitig die Wiederverschmutzungsneigung.

Bei der Benutzung von Dampfreinigern muss ein Mindestabstand von 35 cm sichergestellt sein. Bei niedrigen Außentemperaturen sollte man auf Dampfreiniger verzichten. Für die Reinigung der Gläser eignen sich handelsübliche Glasreinigungsmittel ohne Essigzusatz. Griffe sollten mit warmen Wasser und einem weichen Tuch gereinigt werden.



KÖTTER

Ziegelei 2
49774 Lähden-Holte
Tel: +49 (0) 5964 / 9343-0
Fax: +49 (0) 5964 / 92011
info@kötter-fenster.de
www.kötter-fenster.de

ACHTUNG!

Keine scharfen Reiniger, Lösungsmittel, Alkohol, Essig, Stahlkratzer oder Scheuermittel verwenden, da sie die Oberfläche des Rahmens, des Glases oder der Zubehörteile beschädigen können.

Wartung und Pflege von Fenster und Türen

Unsere Produkte benötigen geringe Wartung und Pflege.

Es empfiehlt sich, einmal im Jahr Kontrollen durchzuführen.

Beschlag:

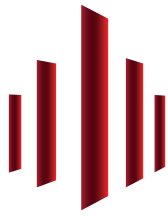
Die beweglichen Beschlagsteile sind mindestens einmal jährlich zu säubern und mit einem säure- und harzfreiem Fett oder Öl zu schmieren. Ziehen Sie, falls erforderlich, Befestigungsschrauben nach.

Entwässerungsschlitze:

Prüfen Sie Entwässerungsschlitze auf eventuelle Verstopfungen. Die Reinigung kann mit einem kleinen Pinsel erfolgen.

Dichtungen:

Die Dichtungen müssen einmal im Jahr gereinigt werden. Die Dichtungen bleiben elastisch, wenn man sie alle zwei bis drei Jahre mit einem mit Vaseline befeuchteten Tuch einreibt.



KÖTTER

Ziegelei 2
49774 Lähden-Holte
Tel: +49 (0) 5964 / 9343-0
Fax: +49 (0) 5964 / 92011
info@kötter-fenster.de
www.kötter-fenster.de

Wartung und Pflege von Rollläden

Bedienung mit Gurt:

Führen Sie den Gurt ohne seitlichen Versatz nach unten oder oben.
Wichtig bei der Bedienung: Betätigen Sie den Rollladen im ersten und letzten Drittel der Öffnungs- oder Schließbewegung langsam bis zum Anschlag.

Bedienung mit Kurbel:

Achten Sie auf die korrekte Drehrichtung der Kurbel! Kurbeln Sie nicht weiter, wenn Ihr Rollladen ganz geöffnet bzw. geschlossen wird.
Bei Kurbelantrieb Kurbel am Gelenk nicht zu stark ablenken, max. 30°.

Bedienung mit Motor:

Bei Störungen wenden Sie sich bitte umgehend an Ihren Fachbetrieb.
Versuchen Sie niemals elektrische Teile selbst zu reparieren.

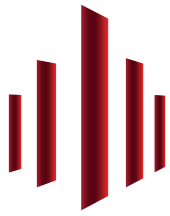
LEBENSGEFAHR!

Revision:

Achten Sie darauf, dass die Revisionsöffnung immer frei zugänglich bleibt. Der Kastendeckel sollte nicht überputzt oder tapeziert werden.
Lassen Sie Reparaturen stets durch Ihren Fachbetrieb ausführen!

Bei Hitze:

An sonnigen und heißen Tagen sollten Sie beachten, dass die Licht- und Lüftungsschlitze geöffnet bleiben! Sie sorgen so für eine ausreichende Hinterlüftung Ihres Rollladens und vermeiden einen Hitzestau, der dazu führen könnte, dass der Rollladen ausbaucht und Schaden nimmt



KÖTTER

Ziegelei 2
49774 Lähden-Holte
Tel: +49 (0) 5964 / 9343-0
Fax: +49 (0) 5964 / 92011
info@kötter-fenster.de
www.kötter-fenster.de

Bei Kälte:

An kalten oder frostigen Tagen könnte Ihr Rollladen anfrieren. Bitte wenden Sie in diesem Fall keine Gewalt an. Lassen Sie spezielle motorbediente Rollläden nicht unbeaufsichtigt laufen, und stoppen Sie sofort, falls der Rollladen angefroren ist. Schalten Sie ggf. automatische Steuerungen und Zeitschaltuhren im Winter auf Handbedienung.

Bei starkem Wind/Sturm:

Schließen Sie bei stärkerem Wind Ihre Fenster. Sorgen Sie dafür, dass auch in Ihrer Abwesenheit kein Durchzug entstehen kann.


Bei Sturm muss der Rollladen entweder geschlossen (ganz unten) oder geöffnet (ganz oben) sein!

Reinigen und Pflegen:

Wir empfehlen Kunststoffreiniger für Hart-PVC. Bitte verwenden Sie keine lösungsmittelhaltigen oder körnigen Reiniger. Empfehlenswert ist wie bei der Fensterreinigung die Behandlung mit einem Antistatikum.

ACHTUNG!

Rollläden müssen frei bewegt werden können. Es dürfen keine Gegenstände den Ablauf behindern. Jede Behinderung kann insbesondere bei elektrisch angetriebenen Rollläden zum Schaden führen.



Ziegelei 2
49774 Lähden-Holte
Tel: +49 (0) 5964 / 9343-0
Fax: +49 (0) 5964 / 92011
info@kötter-fenster.de
www.kötter-fenster.de

Pflegetipps für Edelstahlprodukte

Sie haben ein hochwertiges Produkt aus Edelstahl erworben.
Schützen Sie es durch regelmäßige Pflege!
Beugen Sie unerwünschten Korrosionserscheinungen vor, die durch Umwelteinflüsse und nutzungsbedingte Verunreinigungen verursacht werden.

FLUGROST ist kein Reklamationsgrund!

Regelmäßige Pflege beugt Ablagerungen vor.
Auch Flecken und Verkrustungen sind mühelos zu entfernen.
Die Reinigung erfolgt nach Gebrauch oder Verschmutzung, im Außenbereich abhängig von Umwelteinflüssen.

Richtig gepflegt

Immer in Schleif-/Bürstrichtung wischen. Ein weiches Tuch aus Leder, Kunststoffvlies oder Mikrofaser ist ideal. Mustergewalzte Oberflächen mögen weiche Nylonbürsten.

Je nach Bedarf anwenden:

Spülmittel, Edelstahlreiniger-/Pflegepolitur
Wasser mit etwas Essig/Zitronensaft
Chloridfreie Allzweck-/Fensterreiniger, organische Lösemittel

Falsch behandelt:

Nie kreisförmig reiben.
Nicht anzuwenden sind:
Stahlwolle-/bürste, harte oder kratzende Schwämme/Bürsten
Scheuer- oder Silberputzmittel
Zementschleierentferner
Reiniger mit Salzsäure, Aktivchlor oder Chlorbleichlauge
(Korrosionsgefahr)